

JOÃO MONLEVADE

Administração 2009/2012

PREFEITURA MUNICIPAL



**LEI 1.834 /2009
DE 17 DE NOVEMBRO DE 2009**

DISPÕE SOBRE A ALTERAÇÃO DO ANEXO DE RISCOS FISCAIS E DO ANEXO DE METAS FISCAIS DA LEI Nº 1.801/2009, QUE DISPÕE SOBRE AS DIRETRIZES ORÇAMENTÁRIAS PARA O EXERCÍCIO DE 2010.

O **POVO DO MUNICÍPIO DE JOÃO MONLEVADE**, por seus representantes na Câmara aprova, e eu, Prefeito Municipal, sanciono a seguinte Lei:

Art. 1º Ficam alterados os Anexos de Riscos Fiscais e de Metas Fiscais da Lei nº 1.801 de 29 de junho 2009 que Dispõe sobre as Diretrizes Orçamentárias para o exercício de 2010, de acordo com os anexos integrantes desta Lei.

Art. 2º Esta Lei entra em vigor na data de sua publicação.


João Monlevade, em 17 de novembro de 2009.


Gustavo Henrique Prandini de Assis
Prefeito Municipal

Registrada e publicada, nessa Assessoria de Governo, aos dezessete dias do mês de novembro de 2009.


Emerson José Duarte Teixeira
Assessor de Governo

Câmara Municipal de João Monlevade	
Recebido em	25/11/09
Às	17:30 hrs
Ass.	Redina



JOÃO MONLEVADE

Administração 2009/2012

PREFEITURA MUNICIPAL



METODOLOGIA E MEMÓRIA DE CÁLCULO DAS METAS ANUAIS DE RECEITAS, DESPESAS, RESULTADO PRIMÁRIO, RESULTADO NOMINAL E MONTANTE DA DÍVIDA PÚBLICA.


1 - Metodologia e Memória de Cálculo das Metas Anuais para as Receitas da Prefeitura Municipal de João Monlevade.

As metas anuais de Receitas da Prefeitura Municipal de João Monlevade foram calculadas a partir das seguintes Receitas Orçamentárias:

RECEITAS	Previsão -R\$ 1,00		
	2010	2011	2012
Receitas Correntes	127.366.420,00	135.645.237,30	147.853.308,66
Receita Tributária	15.650.600,00	16.667.889,00	18.167.999,01
<i>Impostos</i>	15.291.100,00	16.285.021,50	17.750.673,44
<i>Taxas</i>	359.500,00	382.867,50	417.325,58
Receita de Contribuição	1.800.000,00	1.917.000,00	2.089.530,00
Receita Patrimonial	1.177.000,00	1.253.505,00	1.366.320,45
Receita Agropecuária	1.000,00	1.065,00	1.160,85
Receita Industrial	1.000,00	1.065,00	1.160,85
Receita de Serviços	7.035.448,00	7.492.752,12	8.167.099,81
Transferências Correntes	98.090.672,00	104.466.565,68	113.868.556,59
<i>Transferências Intergovernamentais</i>	82.783.452,00	88.164.376,38	96.099.170,25
<i>Transferências da União</i>	37.403.452,00	39.834.676,38	43.419.797,25
<i>Cota parte do FPM</i>	21.000.000,00	22.365.000,00	24.377.850,00
<i>Transferências de Recursos do SUS</i>	13.000.000,00	13.845.000,00	15.091.050,00
<i>Transferência dos Estados</i>	45.380.000,00	48.329.700,00	52.679.373,00
<i>Cota parte do ICMS</i>	40.000.000,00	42.600.000,00	46.434.000,00
<i>Cota parte do IPVA</i>	4.400.000,00	4.686.000,00	5.107.740,00
<i>Transferências Multigovernamentais</i>	13.356.220,00	14.224.374,30	15.504.567,99
<i>Transferências de Recursos do Fundeb</i>	13.356.220,00	14.224.374,30	15.504.567,99
Outras Receitas Correntes	3.610.700,00	3.845.395,50	4.191.481,10
<i>Receita da Dívida Ativa Tributária</i>	1.630.900,00	1.736.908,50	1.893.230,27
Receita de Capital	5.508.000,00	5.866.020,00	6.393.961,80
Operações de Crédito	500.000,00	532.500,00	580.425,00
Amortização de Empréstimos	0,00	0,00	0,00
Transferência de Capital	5.003.000,00	5.328.195,00	5.807.732,55
Alienação de bens	5.000,00	5.325,00	5.804,25
Receita Intra-Orçamentária Corrente	498.900,00	531.328,50	579.148,07
Receita Intra-Orçamentária de Capital	0,00	0,00	0,00
Deduções da Receita Corrente	-13.356.220,00	-14.224.374,30	-15.504.567,99
Total Orçamentário	120.017.100,00	127.818.211,50	139.321.850,54

A Receita Orçamentária foi estimada com base num estudo de arrecadação dos últimos dez anos, com atenção especial para os últimos três anos efetivamente arrecadados. Adotado também para efeito de estimativa, a expectativa de inflação e PIB para os próximos três anos.

25/11/09
17:30
Medina



JOÃO MONLEVADE

Administração 2009/2012

PREFEITURA MUNICIPAL



2 - Metodologia e Memória de Cálculo das Metas Anuais para as despesas da Prefeitura Municipal de João Monlevade:

R\$1,00

CATEGORIA ECONOMICA E GRUPOS DE NATUREZA DE DESPESA	2010	2011	2012
DESPESA CORRENTE (I)	105.839.487,00	112.719.053,66	122.863.768,48
Pessoal e Encargos Sociais	56.005.860,00	59.646.240,90	65.014.402,58
Juros e Encargos da Dívida	501.049,00	533.617,19	581.642,73
Outras Despesas Correntes	49.332.578,00	52.539.195,57	57.267.723,17
DESPESAS DE CAPITAL (II)	13.278.713,00	14.141.829,35	15.414.593,99
Investimentos	10.278.616,00	10.946.726,04	11.931.931,38
Inversões Financeiras	0,00	0,00	0,00
Amortização Financeira	3.000.097,00	3.195.103,31	3.482.662,60
Despesa Intra-Orçamentária corrente (III)	498.900,00	531.328,50	579.148,06
Despesa Intra-Orçamentária capital (IV)	0,00	0,00	0,00
RESERVA DE CONTIGENCIA (V)	400.000,00	426.000,00	464.340,00
TOTAL (IV) = I+II+III+IV+V	120.017.100,00	127.818.211,50	139.321.850,54

3 - Metodologia e Memória de Cálculo das Metas Anuais para o Resultado Primário da Prefeitura Municipal de João Monlevade.


A finalidade do conceito de Resultado Primário é indicar se os níveis de gastos orçamentários dos entes federativos são compatíveis com sua arrecadação, ou seja, se as Receitas Primárias são capazes de suportar as Despesas Primárias.

Câmara Municipal de João Monlevade

Recebido em 25/11/09

As 17:30

Ass.: Medina



JOÃO MONLEVADE
Administração 2009/2012
PREFEITURA MUNICIPAL



ESPECIFICAÇÃO	2007	2008	2009	2010	2011	2012
RECEITAS CORRENTES (I)	106.606.846,59	123.501.952,74	131.292.904,00	127.366.420,00	135.645.237,30	147.853.308,66
Receita Tributária	11.436.937,89	13.229.360,14	13.890.912,00	15.650.600,00	16.667.889,00	18.167.999,01
Receita de Contribuição	1.742.162,53	1.640.397,23	1.904.000,00	1.800.000,00	1.917.000,00	2.089.530,00
Receita Patrimonial	861.091,53	1.038.999,73	1.223.040,00	1.177.000,00	1.253.505,00	1.366.320,45
Aplicações Financeiras (II)	858.861,09	1.037.535,89	1.167.640,00	1.162.165,00	1.237.705,73	1.349.099,24
Outras Receitas Patrimoniais	0,00	0,00	15.000,00	5.000,00	5.325,00	5.804,25
Transferências Correntes	83.567.028,69	99.064.284,76	104.403.208,00	98.090.672,00	104.466.565,68	113.868.556,59
Demais Receitas Correntes	2.426.104,37	2.389.867,42	2.498.720,00	120.000,00	127.800,00	139.302,00
(-)Dedução do Fundeb (III)	9.964.589,92	13.331.881,61	12.217.128,00	13.356.220,00	14.224.374,30	15.504.567,99
RECEITAS FISCAIS CORRENTES (IV) = (I-II-III)	95.783.395,58	109.132.535,24	117.908.136,00	112.848.035,00	120.183.157,27	130.999.641,43
RECEITAS DE CAPITAL (V)	868.216,21	1.187.449,37	1.594.224,00	5.508.000,00	5.866.020,00	6.393.961,80
Operações de Crédito (VI)	280.801,01	0,00	500.000,00	500.000,00	532.500,00	580.425,00
Amortização de Empréstimos (VII)	0,00	0,00	0,00	0,00	0,00	0,00
Alienação de Ativos (VIII)	0,00	0,00	2.000,00	5.000,00	5.325,00	5.804,25
Transferência de Capital	587.415,20	1.187.449,37	1.092.224,00	5.003.000,00	5.328.195,00	5.807.732,55
Outras Receitas de Capital	0,00	0,00	0,00	1.000,00	1.065,00	1.160,85
Receita Intra-orçamentária -corrente	0,00	357.825,33	400.000,00	498.900,00	531.328,50	579.148,07
Receitas Fiscais de Capital (IX) = (V-VI-VII-VIII)	587.415,20	1.187.449,37	1.092.224,00	5.003.000,00	5.328.195,00	5.807.732,55
RECEITAS PRIVADAS (X) = (IV+V)	105.766.811,86	120.320.074,61	129.506.360,00	117.851.035,00	126.049.177,27	137.393.603,28
DESPESAS CORRENTES (X)	86.258.084,14	96.945.492,83	109.402.806,00	105.839.487,00	112.719.053,66	122.863.768,48
Pessoal e Encargos Sociais	45.476.048,19	53.579.667,17	55.883.072,00	56.005.860,00	59.646.240,90	65.014.402,58
Juros e Encargos da Dívida (XI)	402.661,23	392.395,53	604.800,00	501.049,00	533.617,19	581.642,73
Outras Despesas Correntes	40.379.374,72	42.973.430,13	52.914.934,00	49.332.578,00	52.539.195,57	57.267.723,17
DESPESAS FISCAIS CORRENTES (XII) = (X-XI)	85.855.422,91	96.553.097,30	108.798.006,00	105.338.438,00	112.185.436,47	122.282.125,75
DESPESAS DE CAPITAL (XIII)	11.025.954,92	10.427.696,35	11.667.194,00	13.278.713,00	14.141.829,35	15.414.593,99
Investimentos	8.948.861,55	8.078.180,06	8.482.250,00	10.278.616,00	10.946.726,04	11.931.931,38
Inversões Financeiras	0,00	0,00	0,00	0,00	0,00	0,00
Amortização da Dívida (XIV)	2.077.093,37	2.349.516,29	2.688.000,00	3.000.097,00	3.195.103,31	3.482.662,60
Despesa Intra-orçamentária -corrente	0,00	360.264,11	400.000,00	498.900,00	531.328,50	579.148,06
Despesa Intra-orçamentária -capital	0,00	0,00	0,00	0,00	0,00	0,00
DESPESAS FISCAIS DE CAPITAL (XV) = (XIII-XIV)	8.948.861,55	8.078.180,06	8.979.194,00	10.278.616,00	10.946.726,04	11.931.931,38
RESERVA DE CONTINGÊNCIA (XVI)	0,00	0,00	496.944,00	400.000,00	426.000,00	464.340,00
DESPESAS FINANÇEIRAS (XVII) = (XII+XV)	86.803.884,46	104.631.277,36	117.777.199,00	115.617.054,00	123.131.162,51	134.214.057,14
RESULTADO PRIMÁRIO (XVIII) = (XVI-XVII)	-86.803.884,46	-104.631.277,36	-117.280.255,00	-115.217.054,00	-122.705.162,51	-133.779.717,14


João Monlevade, 09 de Novembro de 2009.
 Recebido em 95.11.09
 An. 17.30
 Ass. Medina



JOÃO MONLEVADE

Administração 2009/2012

PREFEITURA MUNICIPAL



4 - Metodologia e Memória de Cálculo das Metas Anuais para o Resultado Nominal da Prefeitura Municipal de João Monlevade:

R\$ 1,00


ESPECIFICAÇÃO	2007	2008	2009	2010	2011	2012
	(b)	(c)	(d)	(e)	(f)	(g)
DÍVIDA CONSOLIDADA (I)	12.609.139,91	11.039.556,42	9.900.312,42	8.649.611,67	7.356.675,67	5.993.011,33
DEDUÇÕES (II)	6.727.042,09	8.951.908,42	9.354.744,30	7.728.100,15	8.230.426,66	8.765.404,40
Ativo Disponível	8.023.033,88	10.491.471,37	10.963.587,58	9.216.145,03	9.815.194,46	10.453.182,10
Haveres Financeiros	30.475,41	25.296,16	26.434,49	14.666,07	15.619,36	16.634,62
(-) Restos a Pagar Processados	1.326.467,20	1.564.859,11	1.635.277,77	1.502.710,95	1.600.387,16	1.704.412,33
DÍVIDA CONSOLIDADA LÍQUIDA (III) = (I-II)	5.882.097,82	2.087.648,00	545.568,12	921.511,52	-873.750,99	-2.772.393,07
RECEITA DE PRIVATIZAÇÕES (IV)	0,00	0,00	0,00	0,00	0,00	0,00
PASSIVOS RECONHECIDOS (V)	0,00	0,00	0,00	0,00	0,00	0,00
DÍVIDA FISCAL LÍQUIDA (III+IV-V)	5.882.097,82	2.087.648,00	18.210.682,10	921.511,52	-873.750,99	-2.772.393,07
RESULTADO NOMINAL	(b-a)	(c-b)	(d-c)	(e-d)	(f-e)	(g-f)
VALOR	-1.569.982,52	-3.794.449,82	16.123.034,10	17.289.170,58	1.795.262,51	-1.898.642,07

Obs: * Dívida Fiscal Líquida 2006 (a): R\$ 7.452.080,34

5 - Metodologia e Memória de Cálculo das Metas Anuais para o Montante da Dívida Pública da Prefeitura Municipal de João Monlevade:

R\$1,00

ESPECIFICAÇÃO	2007	2008	2009	2010	2011	2012
DÍVIDA CONSOLIDADA (I)	12.609.139,91	11.039.556,42	9.900.312,42	8.649.611,67	7.356.675,67	5.993.011,33
Dívida Mobiliária	0,00	0,00	0,00	0,00	0,00	0,00
Outras Dívidas	12.609.139,91	11.039.556,42	9.900.312,42	8.649.611,67	7.356.675,67	5.993.011,33
DEDUÇÕES (II)	6.727.042,09	8.951.908,42	9.354.744,30	7.728.100,15	8.230.426,66	8.765.404,40
Ativo Disponível	8.023.033,88	10.491.471,37	10.963.587,58	9.216.145,03	9.815.194,46	10.453.182,10
Haveres Financeiros	30.475,41	25.296,16	26.434,49	14.666,07	15.619,36	16.634,62
(-) Restos a pagar Proc.	1.326.467,20	1.564.859,11	1.635.277,77	1.502.710,95	1.600.387,16	1.704.412,33
Dívida Consolidada Líquida III = I-II	5.882.097,82	2.087.648,00	545.568,12	921.511,52	-873.750,99	-2.772.393,07





JOÃO MONLEVADE

Administração 2009/2012

PREFEITURA MUNICIPAL

METAS ANUAIS 2010

R\$ 1,00

Tabela 1 (LRF, art.4º, § 1º)

ESPECIFICAÇÃO	2010			2011			2012		
	Valor (Constante)	Valor (PIB)	% PIB (PIB/100 Constante)	Valor (Constante)	Valor (PIB)	% PIB (PIB/100 Constante)	Valor (Constante)	Valor (PIB)	% PIB (PIB/100 Constante)
Receita Total	120.017.100,00	82.770.413,79		127.818.211,50	88.150.490,69		139.321.850,54	84.437.485,17	
Receitas Primárias (I)	117.851.035,00	81.276.575,86		125.511.352,27	86.559.553,29		136.807.373,98	82.913.559,99	
Despesa Total	120.017.100,00	82.770.413,79		127.818.211,50	88.150.490,69		139.321.850,54	84.437.485,17	
Despesas Primárias (II)	116.017.054,00	80.011.761,38		123.558.162,51	85.212.525,87		134.678.397,14	81.623.270,99	
Resultado Primário (I-II)	1.833.981,00	1.264.814,48		1.953.189,76	1.347.027,42		2.128.976,85	1.290.289,00	
Resultado Nominal	-17.289.170,58	11.923.565,92		-1.795.262,51	-1.238.112,08		-1.898.642,07	-1.150.692,17	
Dívida Pública Consolidada	8.649.611,67	5.965.249,43		7.356.675,67	5.073.569,43		5.993.011,33	3.632.128,08	
Dívida Consolidada Líquida	921.511,52	635.525,18		-873.750,99	-602.586,89		-2.772.393,07	-1.680.238,22	

Cálculo do Valor constante
(VC/Índice)

Ano	Índice de Deflação
2010	1,45
2011	1,45
2012	1,65

Câmara Municipal de João Monlevade

Recebido em 25/11/09

Às 17:30 hs

Ass.: Medina





JOÃO MONLEVADE

Administração 2009/2012

PREFEITURA MUNICIPAL

**METAS FISCAIS ATUAIS COMPARADAS COM AS FIXADAS NOS TRÊS EXERCÍCIOS ANTERIORES
2010**

Tabela 3 (LRF, art. 4º, §2º, inciso II)


ESPECIFICAÇÃO	VALORES A PREÇOS CORRENTES												R\$1,00
	2007	2008	%	2009	%	2010	%	2011	%	2012	%		
RECEITA TOTAL	97.510.472,88	111.715.345,83	14,57%	121.070.000,00	8,37%	120.017.100,00	-0,87%	127.818.211,50	6,50%	139.321.850,54	9,00%		
RECEITAS PRIMÁRIAS (I)	97.176.543,69	110.677.809,94	13,89%	120.568.000,00	8,94%	117.851.035,00	-2,25%	125.511.352,27	6,50%	136.807.373,98	9,00%		
DESPESA TOTAL	99.477.626,04	107.733.453,29	8,30%	121.070.000,00	12,38%	120.017.100,00	-0,87%	127.818.211,50	6,50%	139.321.850,54	9,00%		
DESPESAS PRIMÁRIAS (II)	94.804.284,46	104.991.541,47	10,75%	117.189.535,40	11,62%	116.017.054,00	-1,00%	123.558.162,51	6,50%	134.678.397,14	9,00%		
RESULTADO PRIMÁRIO (I - II)	2.372.259,43	5.686.268,47	139,70%	3.378.464,60	-40,59%	1.833.981,00	-45,72%	468.715,65	-74,44%	2.128.976,85	354,22%		
RESULTADO NOMINAL	-1.569.982,52	-3.794.449,82	141,69%	1.264.001,35	-133,31%	-17.289.170,58	-1467,81%	-1.795.262,51	-89,62%	-1.898.642,07	5,76%		
DÍVIDA PÚBLICA CONSOLIDADA	12.609.139,91	11.039.556,42	-12,45%	26.649.084,03	141,40%	8.649.611,67	-67,54%	7.356.675,67	-14,95%	5.993.011,33	-18,54%		
DÍVIDA LÍQUIDA CONSOLIDADA	5.882.097,82	2.087.648,00	-64,51%	18.210.682,10	772,31%	921.511,52	-94,94%	-873.750,99	-194,82%	-2.772.393,07	217,30%		

Câmara Municipal de João Monlevade

Recebido em 25/11/09

Às 17:30 hs

Ass: Adina





JOÃO MONLEVADE

Administração 2009/2012

PREFEITURA MUNICIPAL

VALORES A PREÇOS CONSTANTES

RECEITA TOTAL	93.347.188,28	105.491.355,84	13,01%	115.856.459,33	9,83%	82.770.413,79	-28,56%	88.150.490,69	6,50%	84.437.485,17	-4,21%
RECEITAS PRIMÁRIAS (I)	93.027.516,46	104.511.624,12	12,34%	115.376.076,56	10,40%	81.276.575,86	-29,56%	86.559.553,29	6,50%	82.913.559,99	-4,21%
DESPESA TOTAL	95.230.352,33	101.731.306,22	6,83%	115.856.459,33	13,88%	82.770.413,79	-28,56%	88.150.490,69	6,50%	84.437.485,17	-4,21%
DESPEAS PRIMÁRIAS (II)	90.756.542,66	99.142.154,36	9,24%	112.143.096,08	13,11%	80.011.761,38	-28,65%	85.212.525,87	6,50%	81.623.270,99	-4,21%
RESULTADO PRIMÁRIO (I - II)	2.270.973,99	5.369.469,75	136,44%	3.232.980,48	-39,79%	1.264.814,48	-60,88%	1.347.027,42	6,50%	1.290.289,00	-4,21%
RESULTADO NOMINAL	-1.502.950,91	-3.583.049,88	138,40%	1.209.570,67	-133,76%	-11.923.565,92	-1085,77%	-1.238.112,08	-89,62%	-1.150.692,17	-7,06%
DÍVIDA PÚBLICA CONSOLIDADA	12.070.782,99	10.424.510,31	-13,64%	25.501.515,82	144,63%	5.965.249,43	-76,61%	5.073.569,43	-14,95%	3.632.128,08	-28,41%
DÍVIDA LÍQUIDA CONSOLIDADA	5.630.957,13	1.971.339,00	-64,99%	17.426.490,05	783,99%	635.525,18	-96,35%	-602.586,89	-194,82%	-1.680.238,22	178,84%

Índice de Inflação

2007	2008	2009	2010	2011	2012
4,46	5,9	4,5	4,5	4,5	6,5

Índice de Deflação

2007	2008	2009	2010	2011	2012
1,0446	1,059	1,045	1,045	1,045	1,065

Obs.: Para cálculo do valor constante divide-se o Valor Corrente pelo Índice de Deflação referente ao ano.


Câmara Municipal de João Monlevade
 Recebido em 20/11/09
 Às 17:30
 Ass. Nadina

25 NOV 2009



Rua Geraldo Miranda, 337, bairro Alvorada – CEP: 35930-027 – João Monlevade -MG.
 FONE: (31) 3851-6122 – Ramal 214 - FAX (31) 3851-6213


25 NOV 2009



JOÃO MONLEVADE

Administração 2009/2012

PREFEITURA MUNICIPAL



DEMONSTRATIVO DE RISCOS FISCAIS E PROVIDÊNCIAS 2010

R\$1,00

RISCOS FISCAIS

RISCOS FISCAIS	PROVIDÊNCIAS	R\$1,00
*Aumento do salário mínimo que possa gerar impacto nas despesas de pessoal.	*Abertura de créditos adicionais a partir da reserva de contingência	R\$ 400.000,00
*Epidemias, enchentes e outras situações de calamidade.		
*Condenações Judiciais.		
*Arrecadação de Tributos inferior ao previsto no orçamento.	*Limitação de Empenho conforme previsto na LDO	R\$ 1.600.000,00
TOTAL	TOTAL	R\$ 2.000.000,00

Passivos contingentes são despesas incertas ou eventuais, por envolverem um grau de incerteza quanto à sua efetiva ocorrência, capazes de afetar as contas públicas. O anexo de Riscos Fiscais resguarda o equilíbrio das contas públicas, determinando previamente as medidas que serão adotadas (valores) em caso de efetivação da despesa.

Rua Geraldo Miranda, 337, bairro Alvorada – CEP: 35930-027 – João Monlevade -MG.
FONE: (31) 3851-6122 – Ramal 214 - FAX (31) 3851-6213

Câmara Municipal de João Monlevade

Recebido em 25/11/09

Às 17:30 hs

Ass: *Adriana*