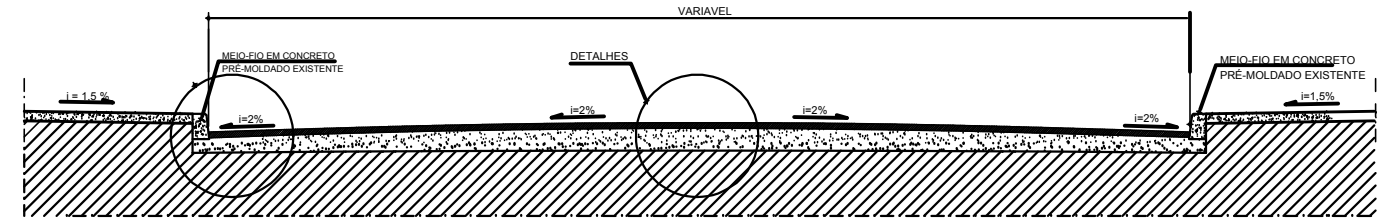
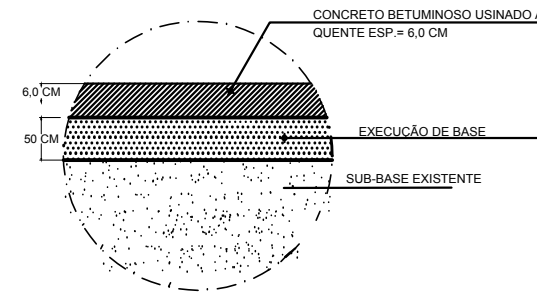
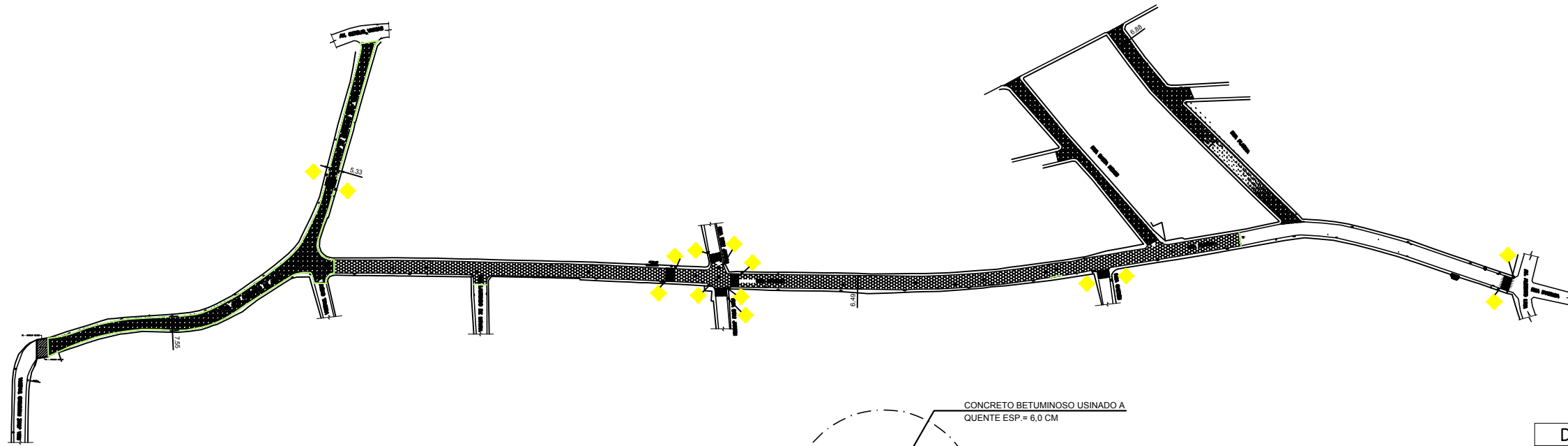


NOTAS:

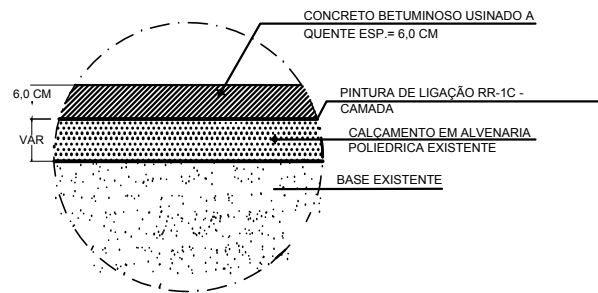
- 1 - RELAÇÃO DOS QUANTITATIVOS DAS RUAS IPATINGA, PLATINA, BAETA NEVES E JOSÉ DE ABREU
ÁREA TOTAL DE CBUQ 7.531,87 m²
- 2 - AS COTAS ESTÃO EM METROS E FORAM MEDIDAS EM LINHA RETA;
- 3 - O CÁLCULO DOS QUANTITATIVOS ACIMA FOI AFERIDO COM FERRAMENTAS DE CAD, QUE CONSIDERAM AS CURVATURAS DO TRAÇADO, DANDO MAIOR PRECISÃO;
- 4 - OS PROJETOS SERÃO EXECUTADOS EM ÁREAS PÚBLICAS, QUALQUER INTERVENÇÃO QUE ENVOLVA LANÇAMENTOS OU TRAVESSIAS QUE NÃO PERTENCEM AO PODER PÚBLICO DEVERÃO TER AUTORIZAÇÃO DOS PROPRIETÁRIOS ANTERIORMENTE A EXECUÇÃO DO PROJETO PROPOSTO.



CORTE TRANSVERSAL - PISTA DE ROLAMENTO - ASFALTO
SEM ESCALA



DETALHE - PAVIMENTAÇÃO DA RUA IPATINGA (SOBRE BASE)
SEM ESCALA

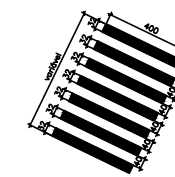


DETALHE - RECAPEAMENTO DA RUA JOSÉ DE ABREU_ PLATINA_ BAETA NEVES (SOBRE POLIÉDRICO)
SEM ESCALA

DESCRIÇÃO	ÁREA
ASFALTO EXISTENTE	1.172,11
BLOQUETE	3.645,05
POLIEDRICO	3886,82



ADVERTÊNCIA PASSAGEM SINALIZADA DE PEDESTRES
DETALHAMENTO DA SINALIZAÇÃO VERTICAL
SEM ESCALA



FAIXA DE TRAVESSIA DE PEDESTRES
DETALHAMENTO DA SINALIZAÇÃO HORIZONTAL
ESC. 1:100

REQUERENTE		PREFEITURA MUNICIPAL DE JOÃO MONLEVADE - CNPJ: 18.401.058/0001-57	
LOCAL		RUA IPATINGA - BARRIO IPIRANGA - JOÃO MONLEVADE	
PROJETO	DETALHE	ÁREA	DATA
	PAVIMENTAÇÃO E RECAPEAMENTO ASFÁLTICO	1 / 1000	ABRIL/2022
RESPONSÁVEL TÉCNICO		Semiane Vazcorralz Mendes Maroun CREA MG 55 999D	